

Guida all'iscrizione dei professionisti

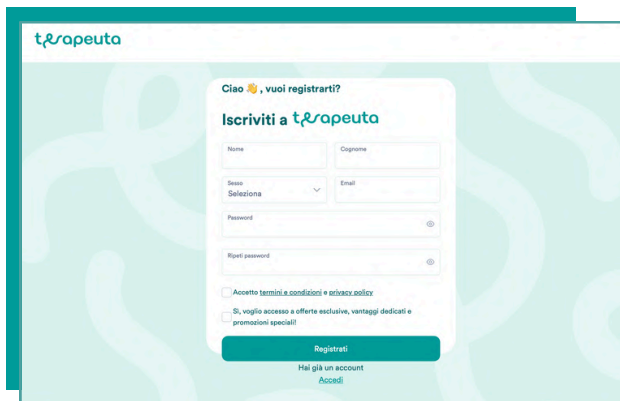
t&rapeuta.it



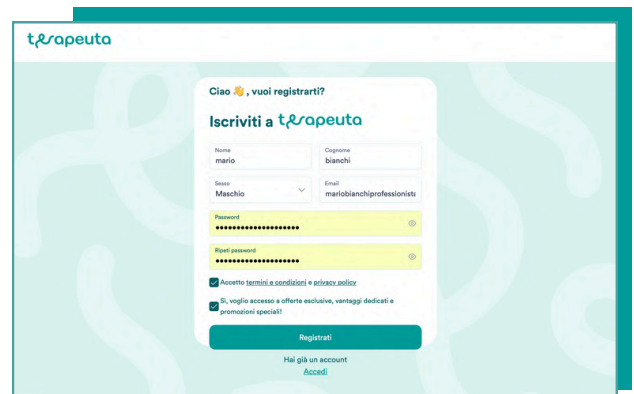
Vai nella home [terapeuta.it](#)
Sezione: **sei un professionista?**



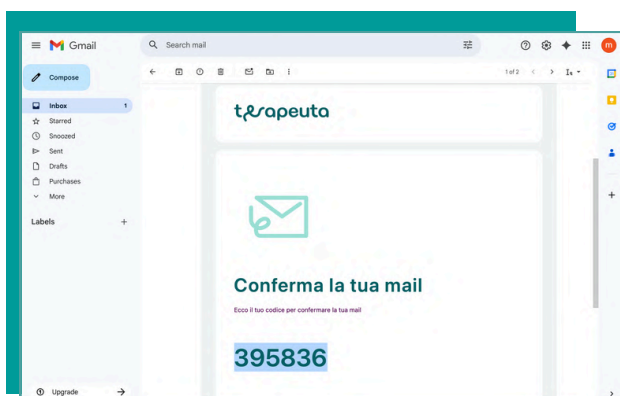
Clicca su: **candidati ora**



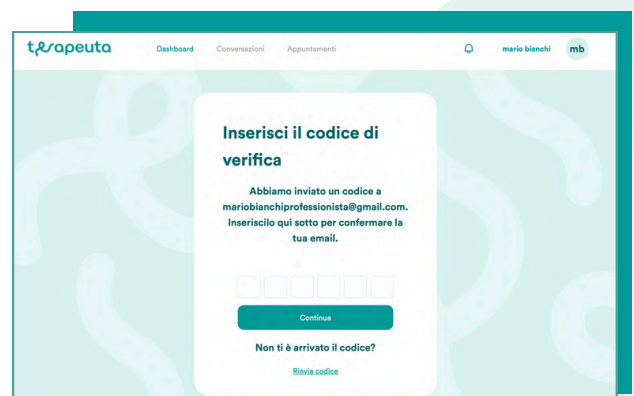
Inserisci i **dati**



Una volta inseriti i dati
clicca su **registrati**.

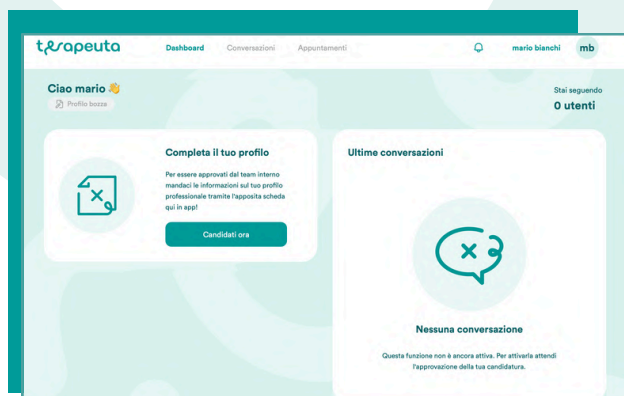


Ti abbiamo inviato il **codice conferma per email**

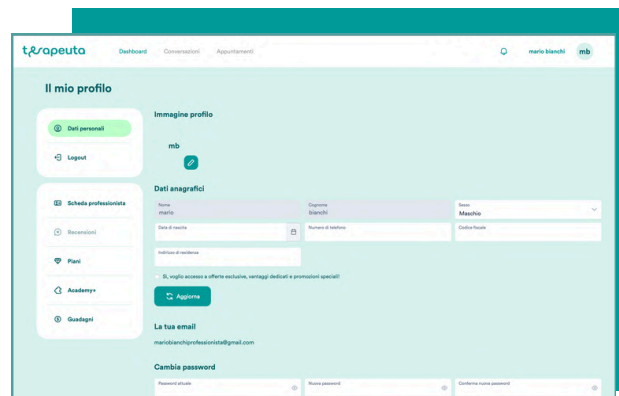


Inserisci qui il codice di conferma

Ora sei nella Webapp



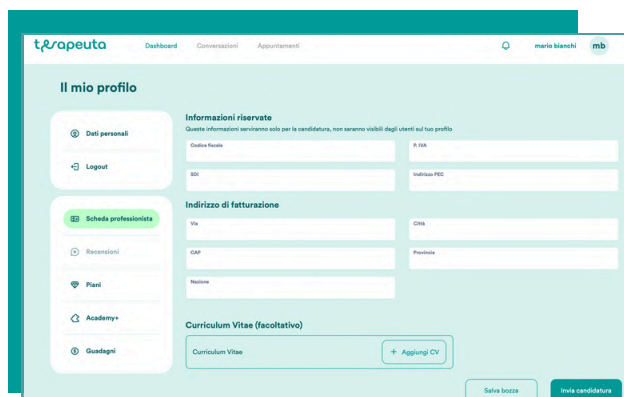
Clicca su **candidati ora** per inserire i tuoi dati.



Prima inserisci i **dati personali** che mancano e una foto (una foto professionale, puoi inserirla anche più tardi).



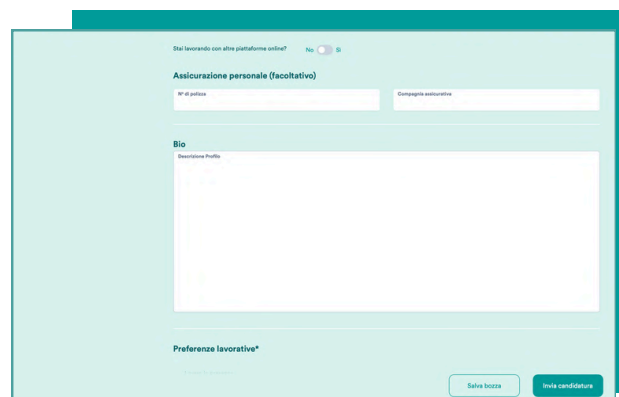
La password è già stata inserita precedentemente: puoi cambiarla o tenere quella già creata.



Vai nella **Scheda professionista**, e inserisci i tuoi dati.



Non tutto è indispensabile: alcune informazioni sono facoltative, o puoi inserirle in un secondo momento.



Compila la **bio** in modo accurato.



Qui meglio una bio asciutta e con le informazioni più rilevanti: ...poche frasi chiare per presentarti e far capire chi sei. Dettagli come università, competenze specialistiche e approccio terapeutico hanno già un'area dedicata.

Preferenze lavorative: puoi mettere solo in presenza, solo online o entrambe.



Ricorda per ricevere clienti e pazienti online devi aderire al piano Rete Professionale.

Se scegli l'opzione **in presenza** devi scrivere l'indirizzo dello studio in cui ricevi (puoi inserire uno o più indirizzi). Ti consigliamo di caricare le foto per ogni studio (foto ingresso, stanza, targa etc).

Se decidi di collaborare online, per **gestire i tuoi guadagni**, cioè permettere ai pazienti di pagarti, devi creare un conto Stripe (o se già ne hai uno collegarlo).

Vai a **collega il tuo conto Stripe** per crearne uno e avere pagamenti sicuri.

Ti porterà sulla piattaforma **Stripe** dove dovrai inserire i dati.

Terapeuta s.r.l. collabora con Stripe per garantire pagamenti sicuri e offrire servizi finanziari.

Per iniziare

Fornisci alcune informazioni di seguito.

Indirizzo email
mariorbianchi@professionista@gmail.com

Invia →

Prima inserisci la tua email, **usa lo stesso indirizzo email collegato a terapeuta.it**

Terapeuta s.r.l. collabora con Stripe per garantire pagamenti sicuri e offrire servizi finanziari.

Verifica il tuo accesso

Inserisci il codice di verifica che abbiamo inviato al numero di telefono che termina con 7905.

1

Invia di nuovo il codice

Usa un altro numero di telefono

Inserisci **codice di verifica inviato via SMS** sul tuo cellulare.

Terapeuta s.r.l. collabora con Stripe per offrire servizi finanziari sicuri.

Verifica le tue informazioni personali

Queste informazioni vengono raccolte per verificare la tua identità, proteggere il tuo account e aiutarti a rispettare i requisiti legali e normativi. Per ulteriori informazioni, rivedi l'Informativa sulla privacy di Stripe.

mariorbianchi
mariorbianchi@professionista@gmail.com

Data di nascita
GG / MM / AAAA

Indirizzo di residenza

Italia

Indirizzo postale

Appartamento, unità o altro

Codice postale

Città

Provincia

Numero di telefono
+39 312 345 6789

Continua

Inserisci tutti i **dati**

Preferenze lavorative*

Lavoro in presenza

Lavoro online

Formazione Accademica e Abilitazione

Laurea

+ Aggiungi

Albo

+ Aggiungi

Psicologo/a specialista

Salva bozza

Inizia candidatura

Aggiungi **dati di Laurea e ALBO**

Preferenze lavorative*

Lavoro in presenza

Lavoro online

Aggiungi Laurea

Titolo di Laurea

Università

Non visibile (solo per piano professionista)

Anno di conseguimento

Voto su 110 (facoltativo)

Certificato di laurea o autocertificazione (facoltativo) Carica

Annulla Conferma

Formazione Specialistica (competenze certificate)

Salva bozza

Inizia candidatura

Anche qui puoi mettere i **dati essenziali**.



Se aderisci al **"Piano Rete Professionale"** può scegliere di non indicare l'università.
Se invece utilizzi il piano gratuito **"Piano Community"**, l'informazione sull'università verrà sempre visualizzata nel profilo.

Psicologo/a specialista ⓘ
Formazione Specialistica (competenze certificate) ⓘ
+ Aggiungi

Psicoterapeuta
Sei uno psicoterapeuta? ⓘ No Sì

Aree di intervento ⓘ
+ Aggiungi

Video di presentazione
Nessun video presente
+ Aggiungi Video

Salva bozza

Psicologo/a Specialista.

Lo Psicologo Specialista è un **professionista con competenze certificate in ambiti specifici** della psicologia. Queste competenze possono derivare da percorsi formativi che rilasciano un titolo, ad esempio *Psicologa Perinatale, Istruttore di Mindfulness, Coaching, Psicologa del Benessere, Psicologia Scolastica, Neuropsicologia, ecc*; oppure formazioni come *Esperto in Biofeedback, Tecniche di Rilassamento, Psicologia Positiva*.

Inserisci qui le tue competenze accompagnate dalla documentazione che attesta la formazione.



Se non hai possibilità di inserirle ora puoi farlo in un secondo momento. Per chiarimenti ricordati che puoi sempre telefonarci o chiedere un incontro con la Referente della Gestione Operativa.

Psicologo/a specialista ⓘ
Formazione Specialistica (competenze certificate) ⓘ
+ Aggiungi

Psicoterapeuta
Sei uno psicoterapeuta? ⓘ No Sì

Aree di intervento ⓘ
+ Aggiungi

Video di presentazione
Nessun video presente
+ Aggiungi Video

Salva bozza



Psicologo/a specialista ⓘ
Formazione Specialistica (competenze certificate) ⓘ
+ Aggiungi

Psicoterapeuta
Sei uno psicoterapeuta? ⓘ No Sì

Orientamento psicoterapeutico ⓘ **Interventi terapeutici specifici** ⓘ

Aree di intervento ⓘ

Video di presentazione

Salva bozza

Se sei psicoterapeuta sposta il flag su:

Sì. Solo se sei già abilitato.

No se non sei specializzato in psicoterapia.

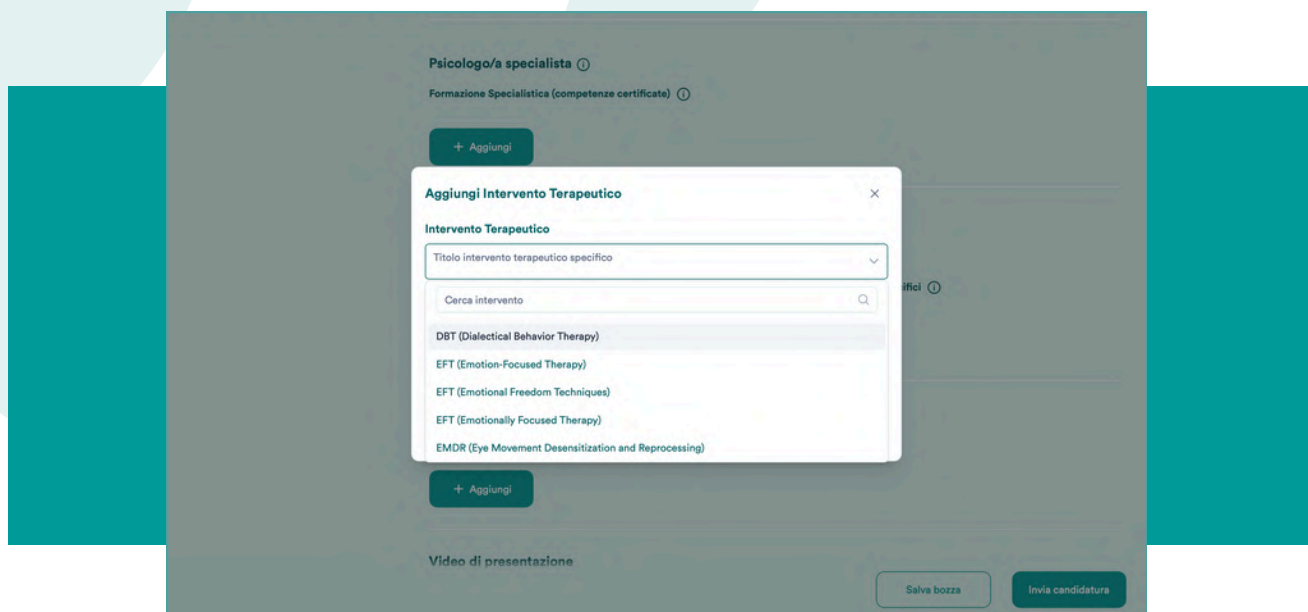
No se sei specializzando.*

Se sei psicoterapeuta e hai scelto **sì**, **si apriranno altre due sezioni.**

Nella prima, inserisci l'orientamento o gli orientamenti di psicoterapia.

Nella seconda sezione inserisci gli Interventi Terapeutici Specifici.

*La voce potrà essere aggiornata una volta conseguita la specializzazione.



Interventi terapeutici specifici

Gli **Interventi Terapeutici Specifici** non sono approcci di psicoterapia, ma metodi strutturati e scientificamente validati che **integrano e arricchiscono il lavoro psicoterapeutico**. Si tratta di strumenti aggiuntivi che permettono di **affrontare in modo più mirato alcuni disturbi o sintomi**.

Esempi di Interventi Terapeutici Specifici sono:

- **EMDR** (Eye Movement Desensitization and Reprocessing);
- **Schema Therapy**;
- **ACT** (Acceptance and Commitment Therapy);
- **MBCT** (Mindfulness-Based Cognitive Therapy);
- **CFT** (Compassion Focused Therapy);
- **PBT** (Process-Based Therapy)
- **Ecc...**

Su **Terapeuta.it** è possibile inserire questi interventi nel proprio profilo **solo se supportati da formazione reale e comprovata**.

L'inserimento degli Interventi Terapeutici Specifici è previsto solo nel Piano Rete Professionale, perché richiede un controllo attento dei curricula, verifiche documentali e la partecipazione di soggetti terzi. Un impegno che comporta tempo, risorse e investimenti, ma che garantisce trasparenza, affidabilità e tutela sia per i professionisti sia per gli utenti.

Questa scelta **tutela gli utenti**, che incontrano professionisti realmente formati, **ma anche i colleghi**:

- **si evita quella concorrenza sleale che, in altre piattaforme, permette a chiunque di auto-attribuirsi queste competenze, svalutando il percorso di chi ha investito anni, energie e risorse nella propria formazione;**
- **su Terapeuta.it, invece, tuteliamo i professionisti seri, riconoscendo il valore reale del loro impegno e della loro preparazione.**



Grazie alla partnership di Terapeuta.it con importanti enti nazionali e internazionali, con il Piano Rete Professionale, hai a disposizione gratuitamente diversi training formativi per certificarti su interventi terapeutici specifici più importanti.

Aree di intervento

Ora aggiungi le aree di intervento. Le aree di intervento sono collegate sia alla **Psicoterapia**, al **Counseling**, sia a **Interventi di Psicologia Specialistica** (Sessuologia, Benessere, Perinatalità, Coaching, Psicologia Scolastica, del Lavoro, Neuropsicologia ecc...). Inserisci le Aree di intervento in cui sei realmente competente.



Se aderisci al piano "Community" puoi inserire fino a 14 aree di intervento scelte tra quelle legate al Counseling psicologico e/o alla psicoterapia.

Se aderisci al piano "Rete Professionale" puoi inserire anche aree inerenti alle competenze di psicologia specialista.

Le aree vanno inserite una alla volta; seleziona l'area di intervento, clicca su "carica" e ripeti lo stesso passaggio per ogni area che vuoi aggiungere.

Questo passaggio richiede tempo e attenzione. È un processo volutamente più lungo rispetto ad altre piattaforme; è stato pensato così, perché **richiede responsabilità**. Ogni area che inserisci ti permetterà di essere trovato da persone che cercano aiuto proprio per quel bisogno.

Questo sistema serve:

- A tutelare clienti e pazienti (che devono trovare davvero chi è competente);
- Ad evitare concorrenza sleale tra i professionisti (qui niente profili "mi occupo di tutto")
- A far funzionare correttamente l'algoritmo di matching, che su Terapeuta.it abbina le persone ai professionisti sulla base di competenze reali e non di logiche concorrenziali.

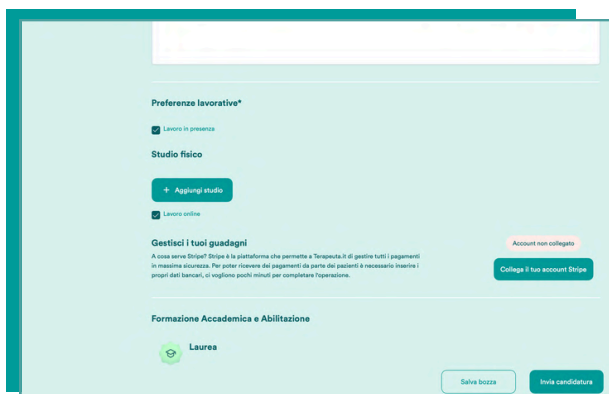
Video di presentazione

Nessun video presente

+ Aggiungi Video

Elimina Video

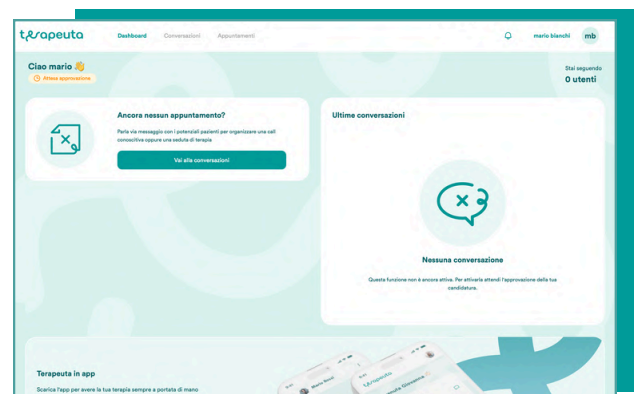
Il **Piano Rete Professionale** ti permette di inserire un video di presentazione. *Richiedi le linee guida per realizzare al meglio il tuo video di presentazione.*



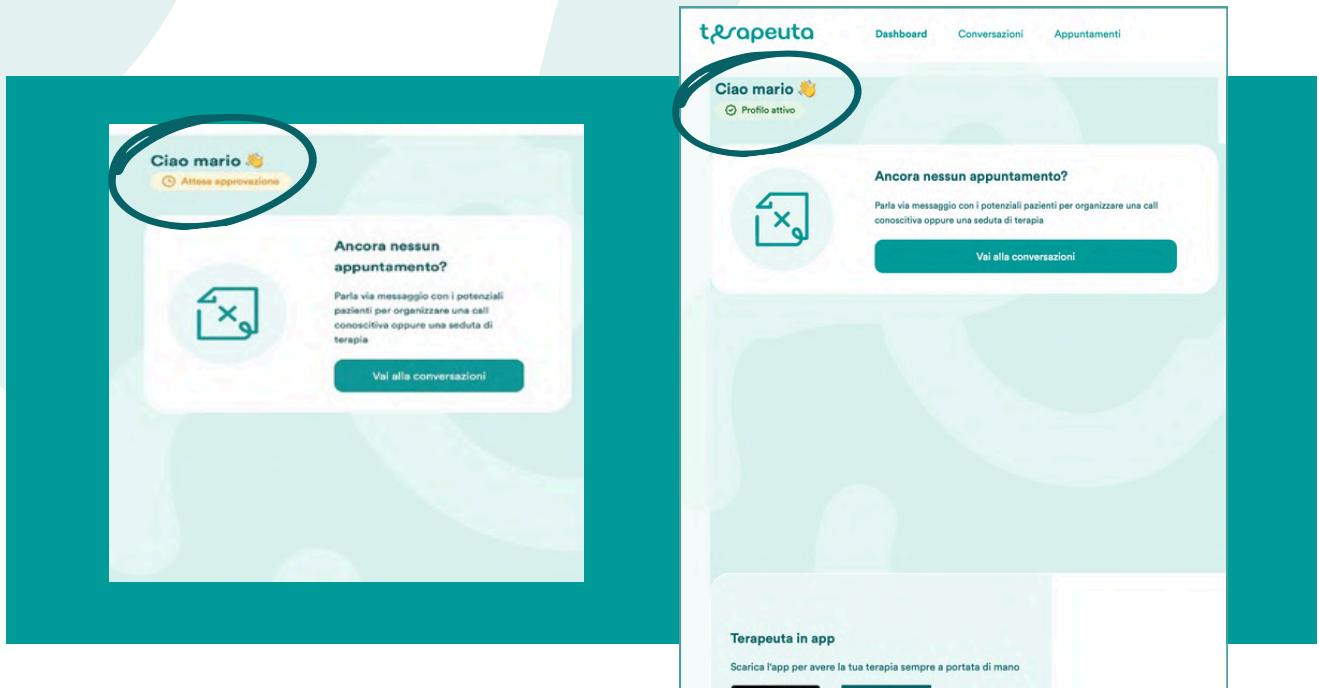
Se hai inserito tutti i dati clicca su **Invia candidatura**. Se non hai finito e vuoi finire in secondo momento clicca su: **Salva in bozza**.



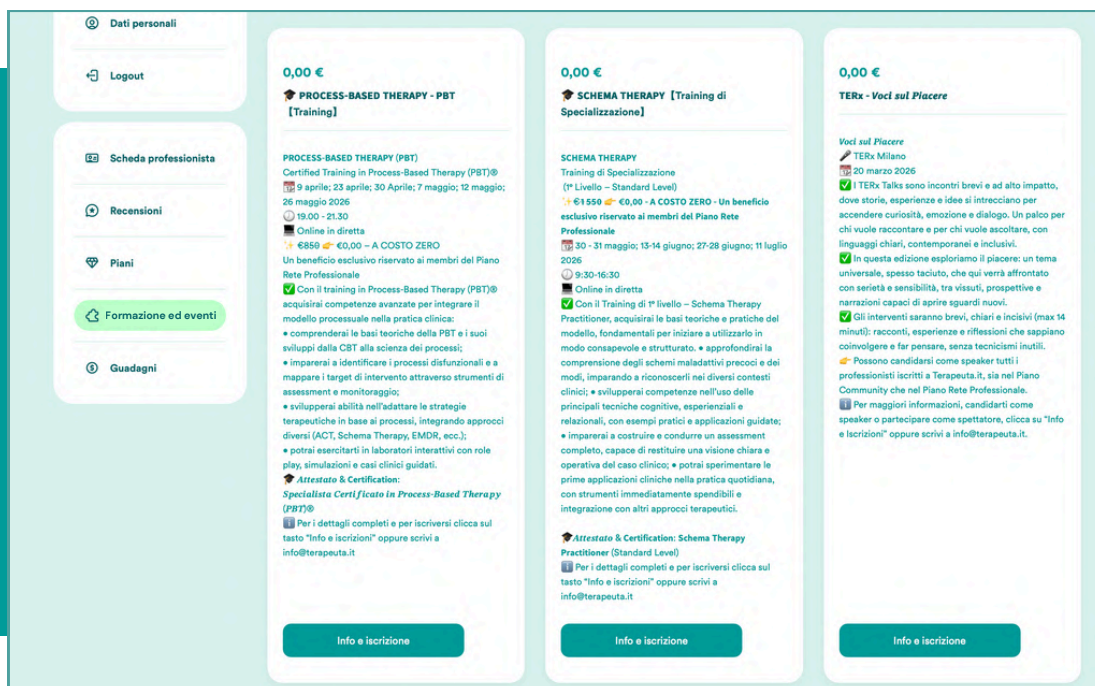
Se al momento non hai a disposizione tutti gli attestati o i documenti, puoi comunque inviare la candidatura e integrare la documentazione in un secondo momento.



Il tuo profilo è stato inviato ed è **ora in attesa di approvazione**. L'accesso alla piattaforma non è automatico: CV e informazioni inserite vengono valutati da un gruppo di psicologi e psicoterapeuti, per verificare la coerenza tra titoli, competenze dichiarate e ambiti di attività. **Riceverai una mail con l'esito della candidatura** o con eventuali indicazioni sui passaggi successivi.



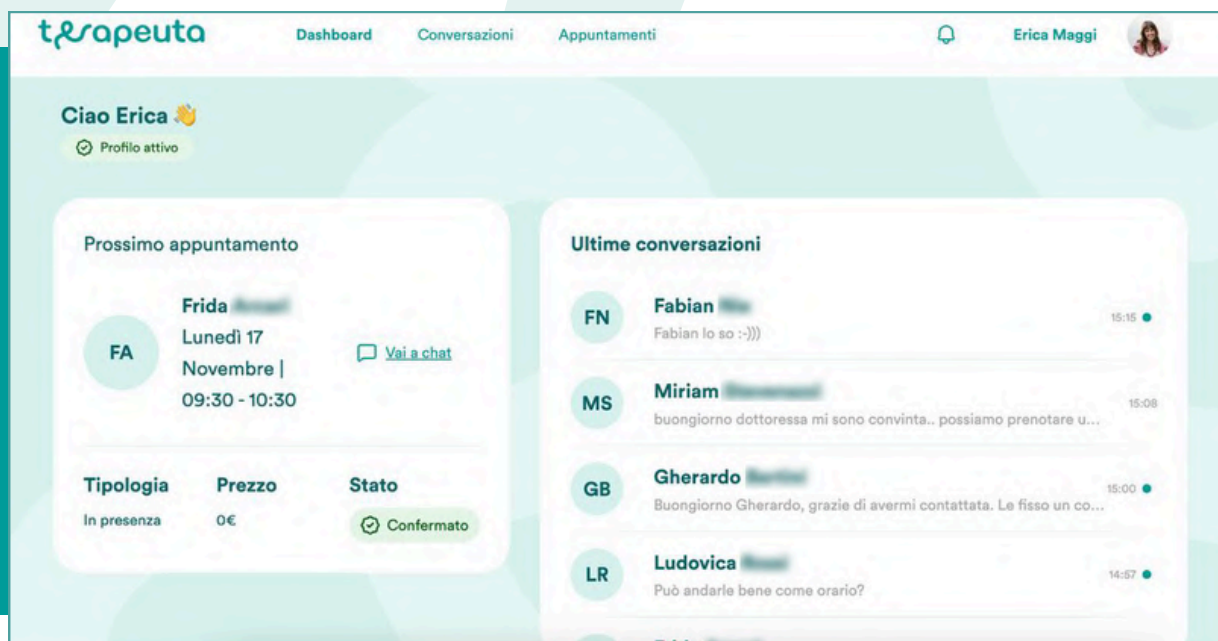
Se sei idoneo e deciderai di collaborare con la piattaforma **il tuo profilo verrà attivato.**



Potrai iniziare a usufruire di tutti i servizi, compresi quelli formativi.



Con l'adesione alla Rete Professionale ti affiancheremo uno psicologo o una psicologa referente, per supportarti sia nell'ottimizzazione del profilo sia nell'utilizzo delle opportunità professionali e formative offerte da [Terapeuta.it](https://www.terapeuta.it).



Potrai iniziare a **ricevere richieste da clienti e pazienti**.



Potrai iniziare a lavorare concretamente con la **prima piattaforma professionale**, sia online che in presenza.

The background is a solid teal color with several large, white, abstract, organic shapes that resemble stylized waves or swirls. These shapes are layered and overlap, creating a sense of movement and depth. The shapes are primarily located in the upper and middle sections of the frame, leaving the lower section more open for text.

Grazie

t&apeuta.it